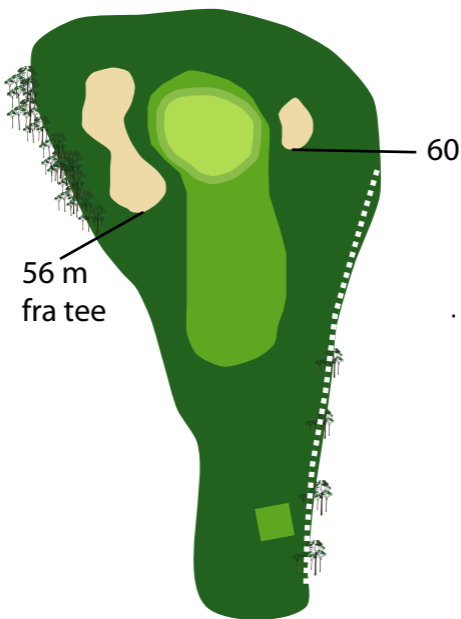


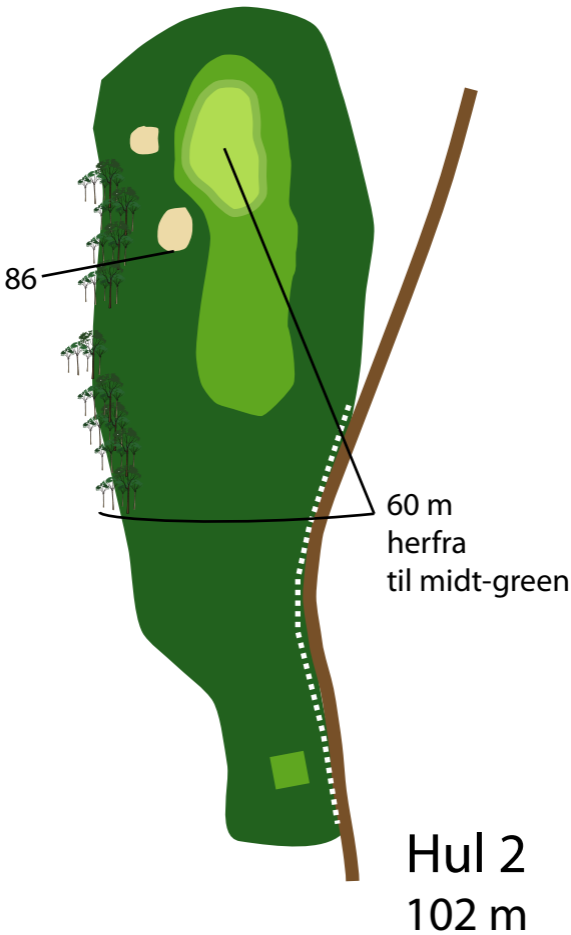
Par-3 banen

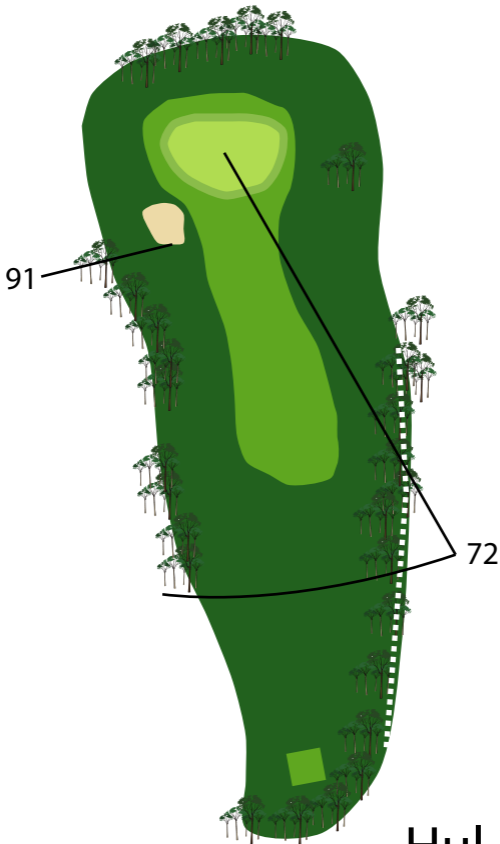


Baneguide

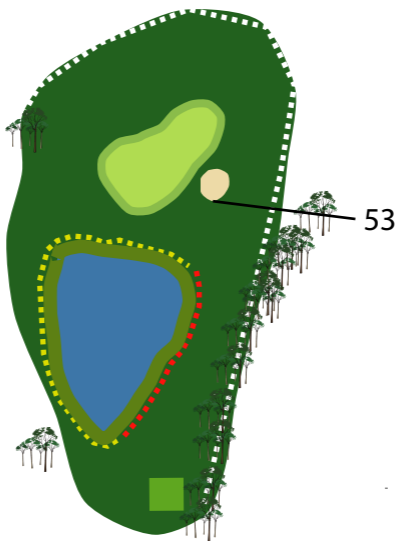


Hul 1
68 m
til midt-green

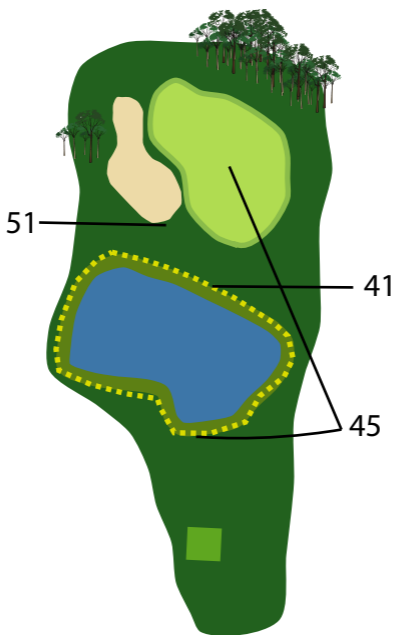




Hul 3
105 m



Hul 4
60 m



Hul 5
63 m

- 1) Tidsbestilling via Golfbox - gælder *en* runde på 5 huller
- 2) Ret nedslagsmærker op på green og læg tørv på plads.
- 3) Luk igennem hvis der er en hurtigere bold bag jer
- 4) Slå ikke ud før spilleren/erne foran er gået fra green.
- 5) Stå stille og vær stille når en anden spiller skal slå.
- 6) Råb FORE! hvis et slag har retning mod andre.
- 7) Tag hensyn - og efterlev klubbens dress-code.

BEGYNDERE - START MED AT PRIORITERE SPILLET. SIDEN KAN REGLERNE KOMME TIL:

Golfregler: 13 "rigtige"

- 1) Spil bolden som den ligger – det gælder for "99%" af slagene i golf!
- 2) Hvis du slår efter bolden, og ikke rammer den, tæller det som et slag.
- 3) Hvis du kommer til at skubbe til din bold, så den kommer ud af "sit leje", skal bolden genplaceres med 1 straffeslag . *Regel 18. På teestedet dog:*
- 4) På teestedet, må du placere din bold på en tee og hvis du kommer til at skubbe den ned igen f.eks. ved et prøvesving eller lign., må du uden straf genplacere den. Når du har udført et slag skal du spille bolden som den ligger. *Regel 11.*
- 5) På grenen, må du markere din bold med en mønt eller lign., rense den, og genplacere den. *Regel 16.*
- 6) Løse naturgenstande. *Regel 23.*
Løse grene, blade, sten m.v. må flyttes uden straf - dog ikke i en bunker eller i en vandhazard.
- 7) Flytbare forhindringer - til gene for dit sving eller stance - eller line-of- play. *Regel 24*
Pæle, skilte o.lign: Du kan overalt på banen, uden straf, tage forhindringen op – udføre slaget - og sætte "tingen" på plads igen.
- 8) Ikke-flytbare forhindringer - til gene for dit sving eller stance. *Regel 24*
Menneskeskabte ting som veje, bænke, store skilte m.v.: Du kan overalt på banen, uden straf, finde det boldpunkt hvor forhindringen ikke er til gene for

dit stance eller sving og herfra droppe inden for en køllelængde - dog ikke nærmere hullet.

9) HVIDE pæle. Hvis bolden er "out of bounds" - (hele bolden er på linjen, eller længere ude, mellem to HVIDE pæle) - skal man slå et slag fra det sted man slog det sidste og tillægge et straffeslag. *Regel 27.*

10) GULE og RØDE pæle. Bold i vandhazard. Bolden berører eller er i hazarden. *Regel 26. 3 muligheder:*

a) Bolden må gerne spilles – men køllen må ikke berøre hazardens bund inden slaget udføres.

b1) Hvis bolden er tabt/uspillelig, og passerede hazardgrænsen mellem to GULE pæle, skal der droppes TILBAGE ad linjen mellem skæringspunktet og flaget. b2) Hvis den passerede hazardgrænsen mellem to RØDE pæle, kan der droppes TILBAGE ad linjen mellem skæringspunktet og flaget - eller indenfor to køllelængder fra skæringspunktet, men ikke tættere hullet. Alternativt kan der droppes indenfor to køllelængder på den anden side af hazarden(!) i samme afstand fra hullet.

c) Man kan vælge at spille en bold fra det sted man slog det sidste slag. Det koster i alle tilfælde et straffeslag at droppe.

11) BLÅ pæle. Bold i eller berører Areal under reparation. *Regel 25.*

Hvis pælene er blå uden sort top, kan bolden spilles som den ligger, eller uden straf droppes inden for en køllelængde fra det nærmeste punkt hvor arealet ikke er til gene. Hvis pælen har en sort top må der ikke spilles fra arealet og der skal droppes i henhold til ovenstående.

12) Bold i bunker. *Regel 13.*

a) bolden skal spilles som den ligger.

b) køllen må ikke berøre sandet (bunden) før slaget udføres.

c) Man kan – med et straffeslag - vælge at spille en bold fra det sted man slog det sidste slag.

13) Bold uspillelig – f.eks. inde mellem træer og buske. *Regel 15.*

a) Der kan droppes indenfor to køllelængder eller man kan droppe tilbage ad linjen mellem bolden og flaget – begge koster 1 straffeslag.

b) Man kan – med et straffeslag - vælge at spille en bold fra det sted man slog det sidste slag.

Straf for brud på en af ovenstående regler: 2 straffeslag.

Nyd spillet og naturen – og husk at kigge på bolden, holde hovedet stille og svinge roligt – gerne med et "halvt sving" - og hvorfor ikke med et jern fremfor en kølle? God runde.